



ТЕРРИТОРИАЛЬНЫЙ ОРГАН
ФЕДЕРАЛЬНОЙ СЛУЖБЫ
ГОСУДАРСТВЕННОЙ СТАТИСТИКИ
ПО ЗАБАЙКАЛЬСКОМУ КРАЮ

Деятельность малых предприятий (без микропредприятий) Забайкальского края



январь-сентябрь 2023 года



ТЕРРИТОРИАЛЬНЫЙ ОРГАН
ФЕДЕРАЛЬНОЙ СЛУЖБЫ
ГОСУДАРСТВЕННОЙ СТАТИСТИКИ
ПО ЗАБАЙКАЛЬСКОМУ КРАЮ

Деятельность малых предприятий (без микро- предприятий) Забайкальского края*

Январь-сентябрь 2023 года

- 01 ОБОРОТ ОРГАНИЗАЦИЙ
- 02 ОБЪЕМ ОТГРУЖЕННЫХ ТОВАРОВ,
РАБОТ, УСЛУГ
- 03 ОБЪЕМ ПРОДАННЫХ ТОВАРОВ
НЕСОБСТВЕННОГО ПРОИЗВОДСТВА
- 04 ЧИСЛЕННОСТЬ РАБОТНИКОВ
- 05 ОПЛАТА ТРУДА РАБОТНИКОВ

* На основе проведенного выборочного обследования малых предприятий
(без микропредприятий) по ф.№ ПМ

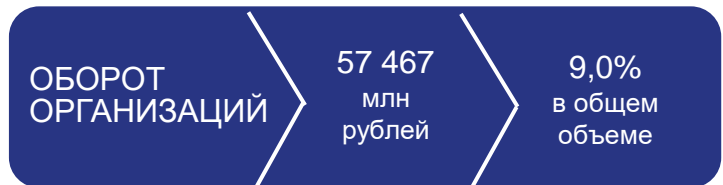




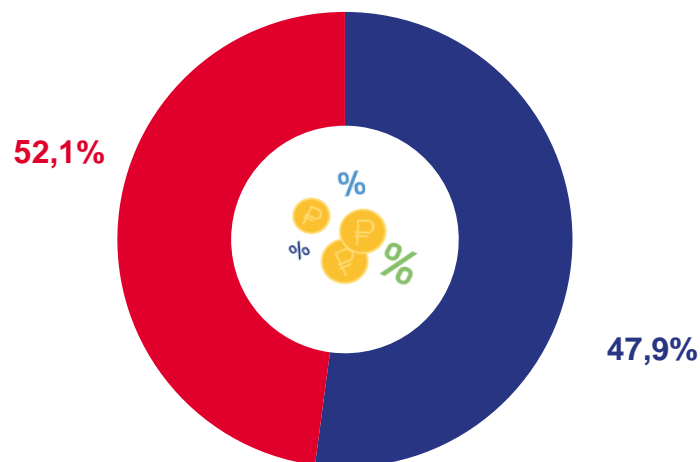
ДЕЯТЕЛЬНОСТЬ МАЛЫХ ПРЕДПРИЯТИЙ

(БЕЗ МИКРОПРЕДПРИЯТИЙ) В ЯНВАРЕ-СЕНТЯБРЕ 2023 ГОДА

Вклад субъектов малого предпринимательства в экономику региона



Структура оборота в январе-сентябре 2023 года, в процентах к итогу



- Отгружено товаров собственного производства, выполнено работ и услуг
- Продано товаров несобственного производства



СТРУКТУРА ОБОРОТА И СРЕДНЕМЕСЯЧНАЯ ЗАРАБОТНАЯ ПЛАТА МАЛЫХ ПРЕДПРИЯТИЙ

(БЕЗ МИКРОПРЕДПРИЯТИЙ) ПО ВИДАМ ЭКОНОМИЧЕСКОЙ ДЕЯТЕЛЬНОСТИ
В ЯНВАРЕ-СЕНТЯБРЕ 2023 ГОДА

ОБОРОТ

57 466,6 млн рублей
в процентах к итогу:



СРЕДНЕМЕСЯЧНАЯ ЗАРАБОТНАЯ ПЛАТА

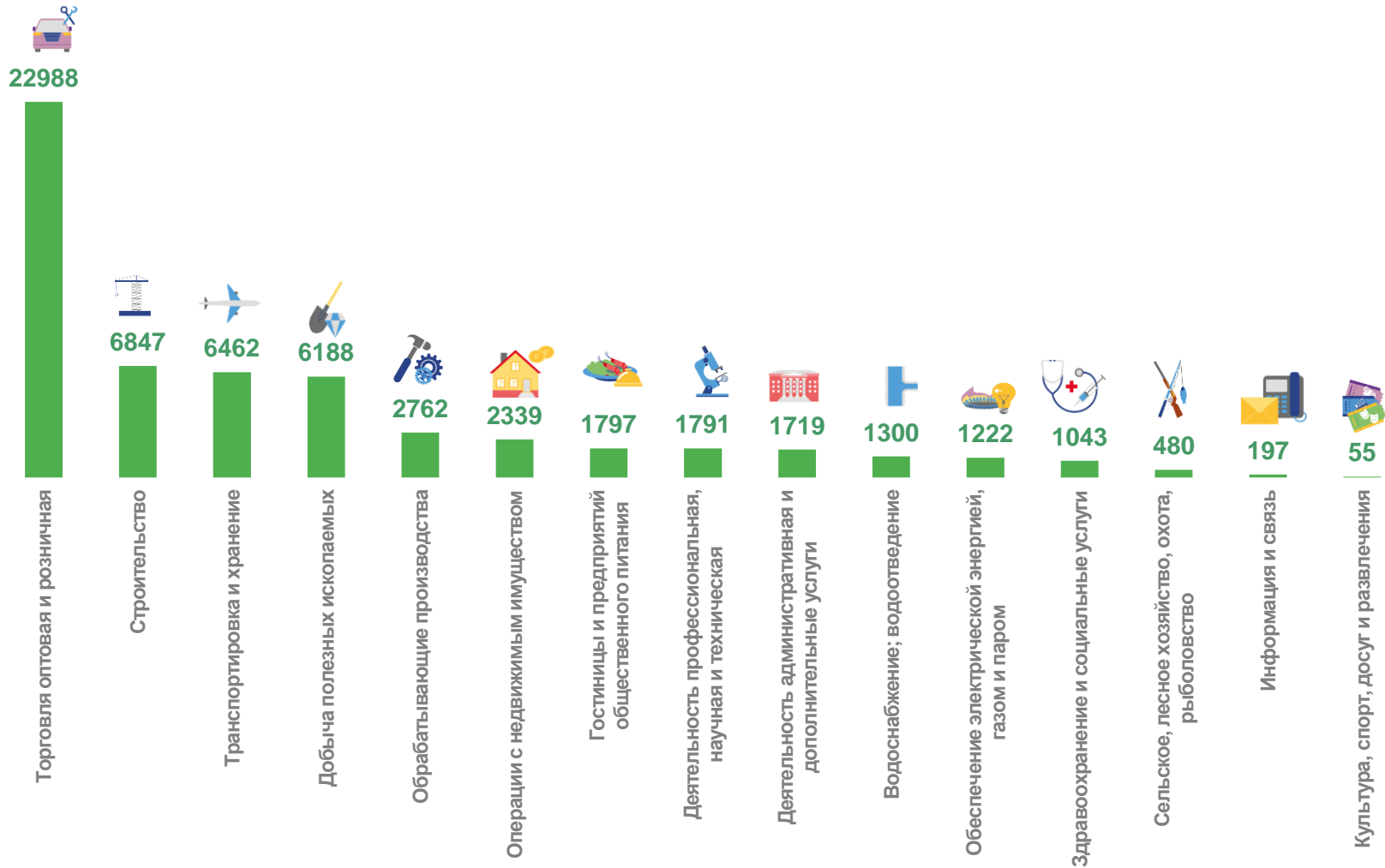
46 246 рублей





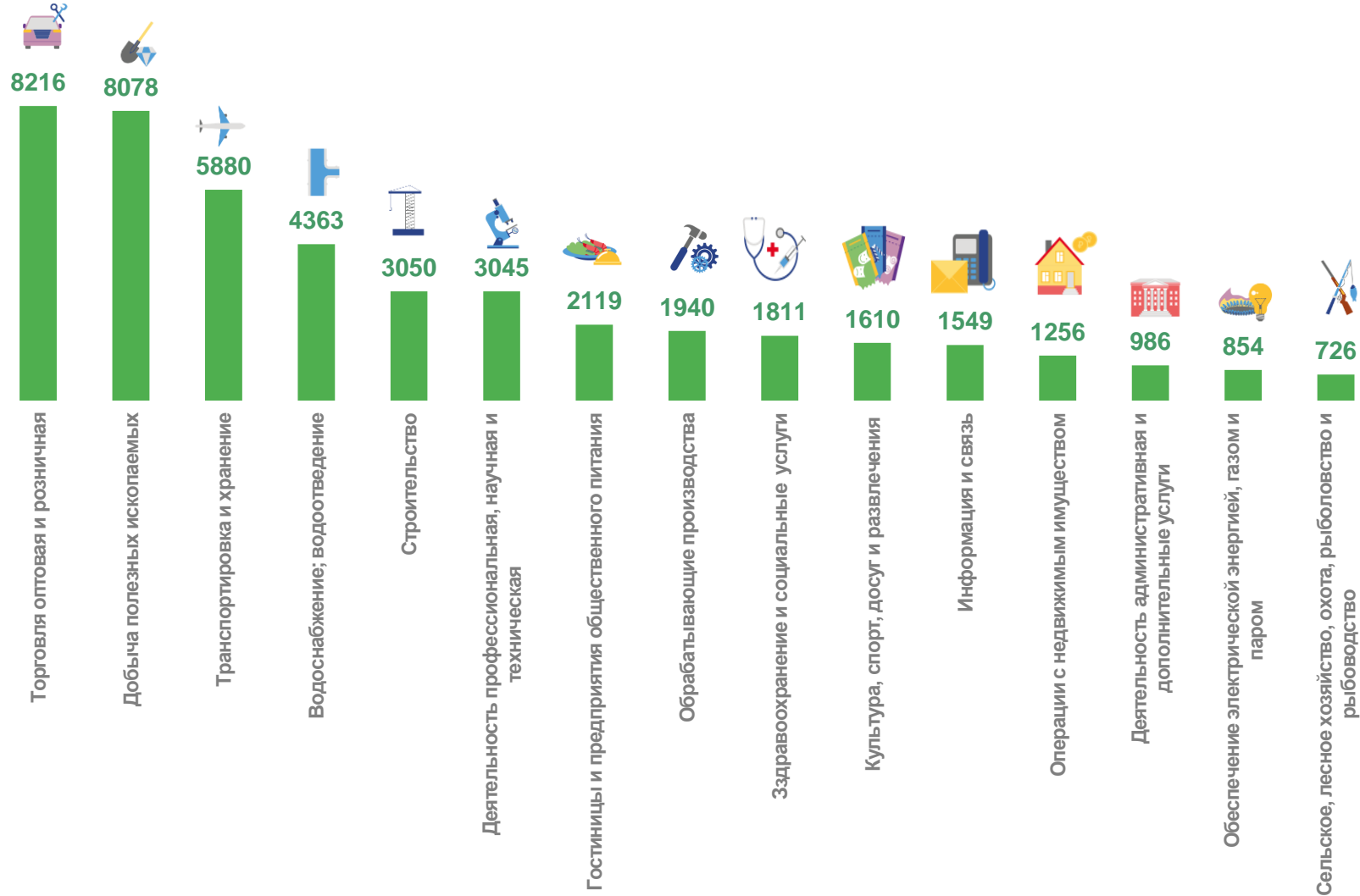
ОБОРОТ МАЛЫХ ПРЕДПРИЯТИЙ

(БЕЗ МИКРОПРЕДПРИЯТИЙ) ПО ВИДАМ ЭКОНОМИЧЕСКОЙ ДЕЯТЕЛЬНОСТИ
В ЯНВАРЕ-СЕНТЯБРЕ 2023 ГОДА; МЛН РУБЛЕЙ





ОБОРОТ МАЛЫХ ПРЕДПРИЯТИЙ (БЕЗ МИКРОПРЕДПРИЯТИЙ) В РАСЧЕТЕ НА ОДНОГО РАБОТНИКА ПО ВИДАМ ЭКОНОМИЧЕСКОЙ ДЕЯТЕЛЬНОСТИ В ЯНВАРЕ-СЕНТЯБРЕ 2023 ГОДА; ТЫС. РУБ.



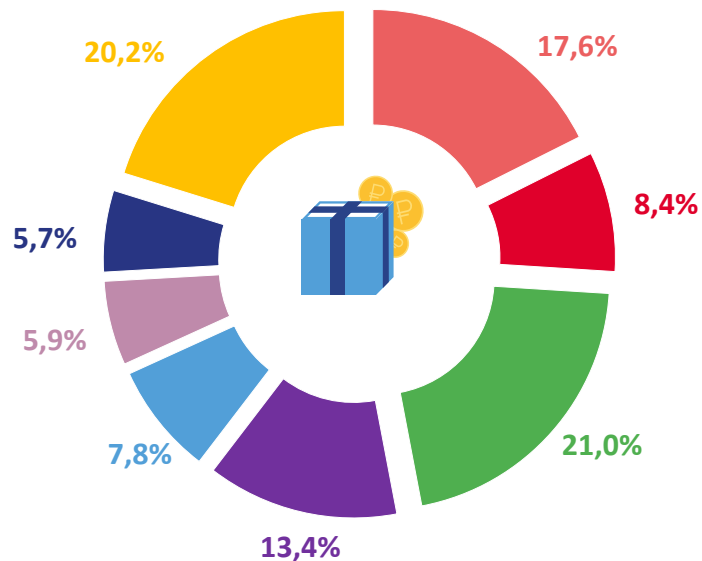


СТРУКТУРА ОТГРУЖЕННЫХ ТОВАРОВ, РАБОТ, УСЛУГ МАЛЫХ ПРЕДПРИЯТИЙ (БЕЗ МИКРОПРЕДПРИЯТИЙ) ПО ВИДАМ ЭКОНОМИЧЕСКОЙ ДЕЯТЕЛЬНОСТИ В ЯНВАРЕ-СЕНТЯБРЕ 2023 ГОДА, В ПРОЦЕНТАХ К ИТОГУ

Млн рублей

Январь-сентябрь
2023 года **29 955,0**

Январь-сентябрь
2022 года **40 364,4**



- Добыча полезных ископаемых
- Обработывающие производства
- Строительство
- Транспортировка и хранение
- Операции с недвижимым имуществом
- Деятельность профессиональная, научная и техническая
- Деятельность административная и сопутствующие услуги
- Другие виды деятельности



ОБЪЁМ ОТГРУЖЕННЫХ ТОВАРОВ, РАБОТ, УСЛУГ ОБРАБАТЫВАЮЩИХ ПРОИЗВОДСТВ

ЯНВАРЬ-СЕНТЯБРЬ 2023 ГОДА В % К ЯНВАРЮ-СЕНТЯБРЮ 2022 ГОДА

Млн рублей

Январь-сентябрь
2023 года **2 527,1**

Январь-сентябрь
2022 года **2 153,4**



Производство
пищевых продуктов **▲ 122,7**



Производство
напитков **▼ 98,0**



Производство
текстильных изделий **▲ 124,7**



Обработка древесины **▲ 143,2**



Деятельность
полиграфическая **▲ 104,9**



Производство резиновых
и пластмассовых изделий **▼ 92,3**



Производство прочей
неметаллической
минеральной продукции **▼ 96,4**



Производство готовых
металлических изделий,
кроме машин и
оборудования **▼ 98,6**



Производство машин и
оборудования, не
включенных в другие
группировки **▲ 418,6**



Производство мебели **▼ 86,8**



Производство прочих
готовых изделий **▼ 99,0**



Ремонт и монтаж
машин и оборудования **▲ 122,1**



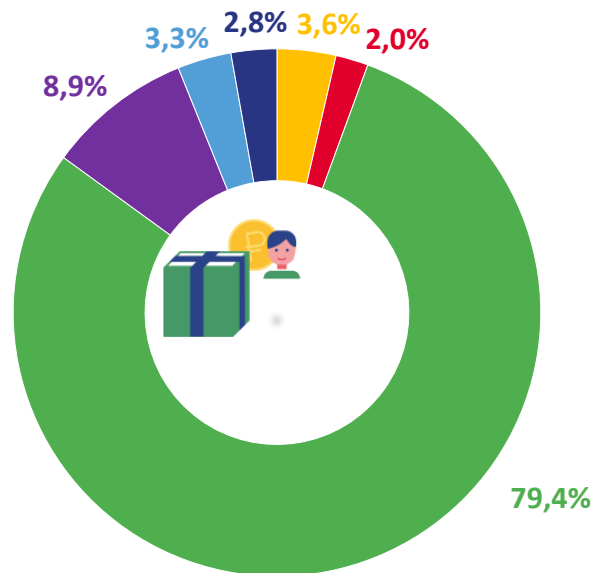
СТРУКТУРА ПРОДАННЫХ ТОВАРОВ НЕСОБСТВЕННОГО ПРОИЗВОДСТВА

МАЛЫМИ ПРЕДПРИЯТИЯМИ (БЕЗ МИКРОПРЕДПРИЯТИЙ) ПО ВИДАМ
ЭКОНОМИЧЕСКОЙ ДЕЯТЕЛЬНОСТИ В ЯНВАРЕ-СЕНТЯБРЕ 2023 ГОДА,
В ПРОЦЕНТАХ К ИТОГУ

Млн рублей

Январь-сентябрь
2023 года **27 511,6**

Январь-сентябрь
2022 года **23 154,5**



- Водоснабжение, водоотведение
- Строительство
- Торговля оптовая и розничная
- Транспортировка и хранение
- Добыча полезных ископаемых
- Другие виды деятельности





ОБЩАЯ ЧИСЛЕННОСТЬ РАБОТНИКОВ

МАЛЫХ ПРЕДПРИЯТИЙ (БЕЗ МИКРОПРЕДПРИЯТИЙ) ПО ВИДАМ ЭКОНОМИЧЕСКОЙ ДЕЯТЕЛЬНОСТИ В ЯНВАРЕ-СЕНТЯБРЕ 2023 ГОДА

18 345

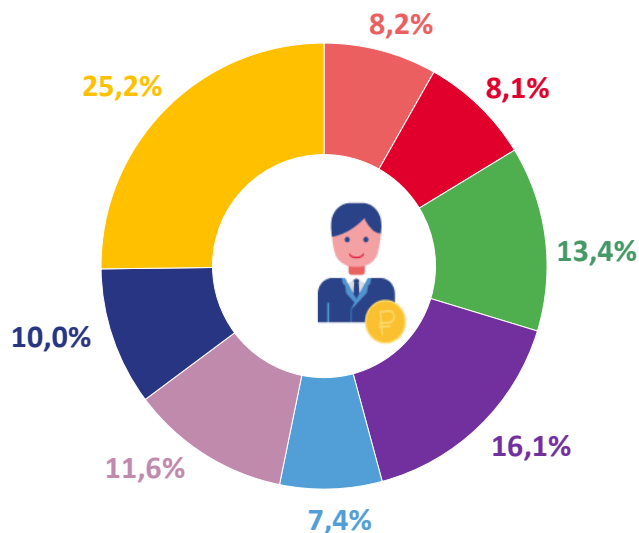
занятых

В ПРОЦЕНТАХ К ИТОГУ



- Средняя численность работников списочного состава
- Средняя численность внешних совместителей
- Средняя численность работников, выполнявших работы по ДГПХ

В ПРОЦЕНТАХ К ИТОГУ



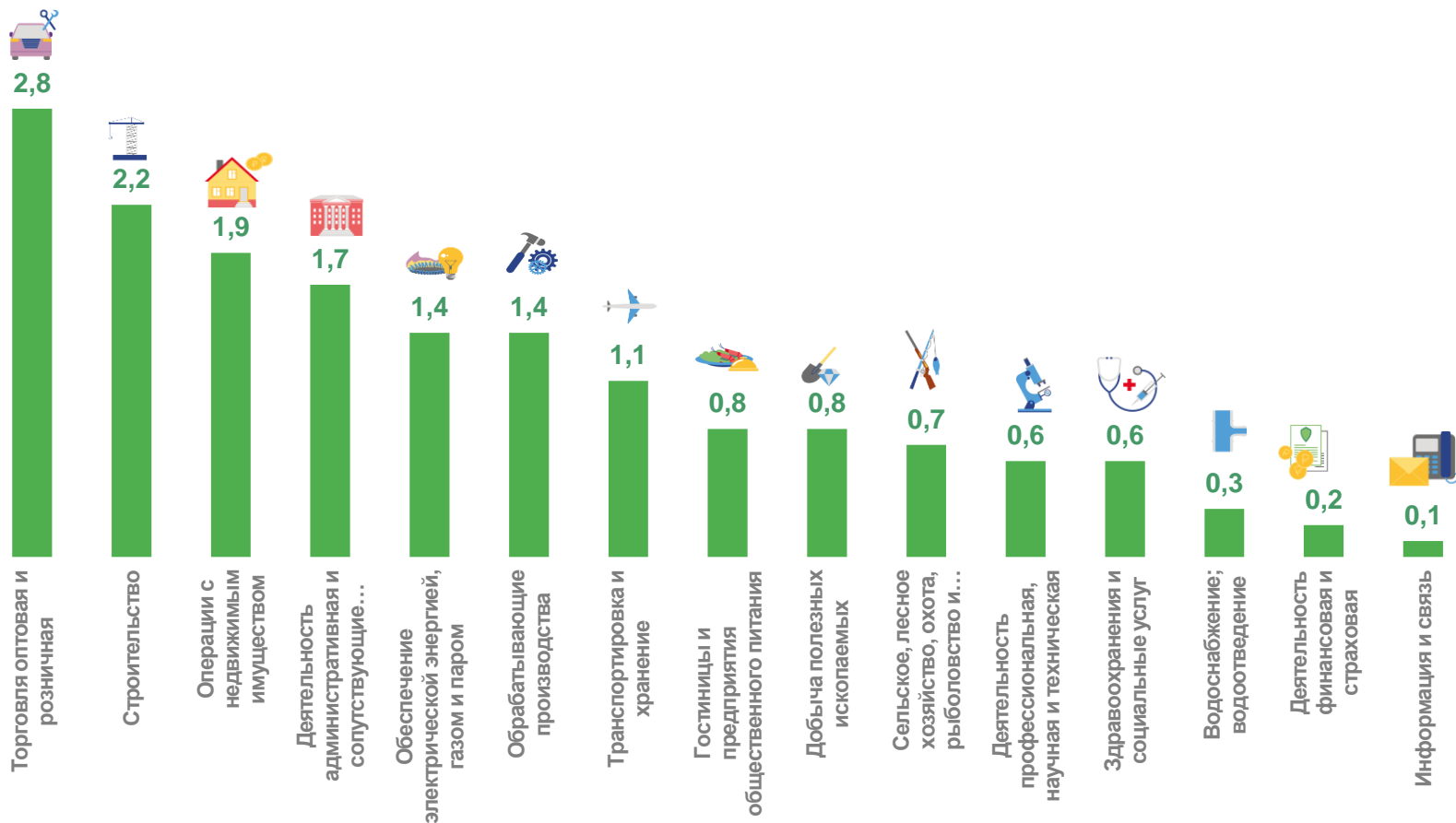
- Обрабатывающие производства
- Обеспечение электрической энергией, газом и паром
- Строительство
- Торговля оптовая и розничная
- Транспортировка и хранение
- Операции с недвижимым имуществом
- Деятельность административная и дополнительные услуги
- Другие виды деятельности





ЧИСЛЕННОСТЬ РАБОТНИКОВ СПИСОЧНОГО

СОСТАВА МАЛЫХ ПРЕДПРИЯТИЙ (БЕЗ МИКРОПРЕДПРИЯТИЙ) ПО ВИДАМ ЭКОНОМИЧЕСКОЙ ДЕЯТЕЛЬНОСТИ В ЯНВАРЕ-СЕНТЯБРЕ 2023 ГОДА; ТЫС. ЧЕЛОВЕК





ОПЛАТА ТРУДА РАБОТНИКОВ МАЛЫХ ПРЕДПРИЯТИЙ (БЕЗ МИКРОПРЕДПРИЯТИЙ) ПО ВИДАМ ЭКОНОМИЧЕСКОЙ ДЕЯТЕЛЬНОСТИ В ЯНВАРЕ-СЕНТЯБРЕ 2023 ГОДА; ТЫС. РУБЛЕЙ

СРЕДНЕМЕСЯЧНАЯ НАЧИСЛЕННАЯ ЗАРАБОТНАЯ ПЛАТА РАБОТНИКОВ

46 246 рублей

